

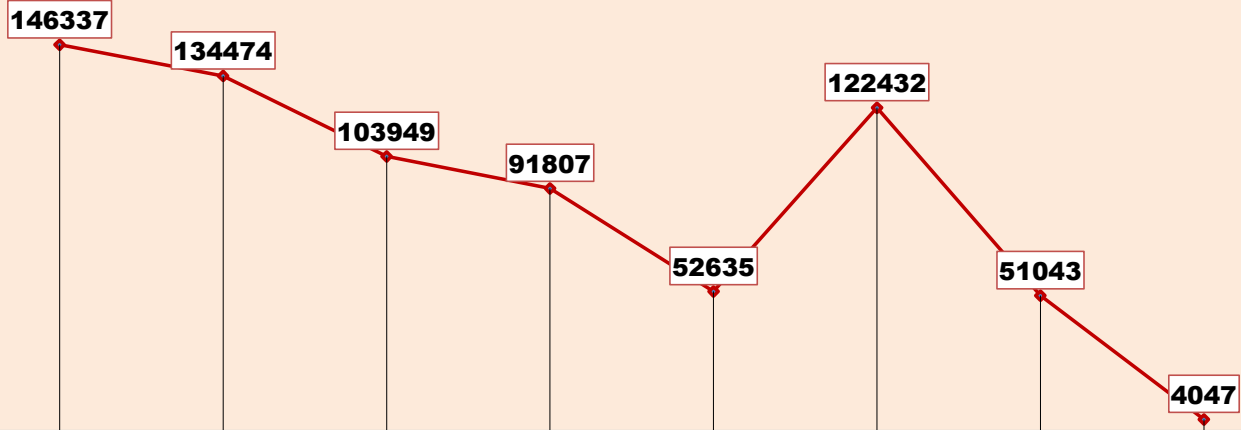


ग्रामीण गृहनिर्माण

दैनिक प्रगती अहवाल : १९.१०.२०२३

प्रधानमंत्री आवास योजना ग्रामीण – मंजूरी, पूर्ण घरकुले, हप्ते वितरण, भूमिहीन, आर्थिकदृष्ट्या अपूर्ण
राज्य पुरस्कृत ग्रामीण आवास योजना – मंजूरी, पूर्ण घरकुले, हप्ते वितरण, आर्थिकदृष्ट्या अपूर्ण

योजना	एकूण मंजूरी	दैनिक मंजूरी	एकूण पूर्ण	दैनिक पूर्ण घरकुले	दैनिक पहिला हप्ता वितरीत	दैनिक दुसरा हप्ता वितरीत	दैनिक तिसरा हप्ता वितरीत
प्रधानमंत्री आवास योजना ग्रामीण	१३८५८१२	०	११८८६९३	६६५	०	०	०
राज्य योजना	६३२०४०	१८७	४५०२४४	४७१	०	-२	०
एकूण	२०१७८५२	१८७	१६३८९३७	११३६	०	-२	०



पहिला हप्ता मिळाल्यानंतर ३ महिने उलटूनही अपूर्ण घरकुले

पहिला हप्ता मिळाल्यानंतर ६ महिने उलटूनही अपूर्ण घरकुले

पहिला हप्ता मिळाल्यानंतर ९ महिने उलटूनही अपूर्ण घरकुले

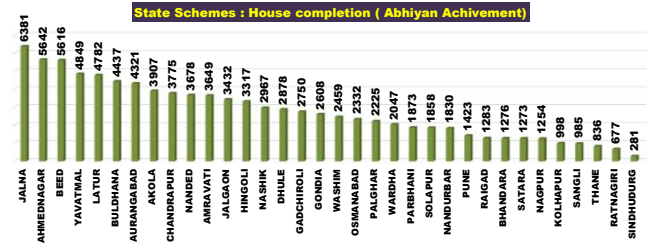
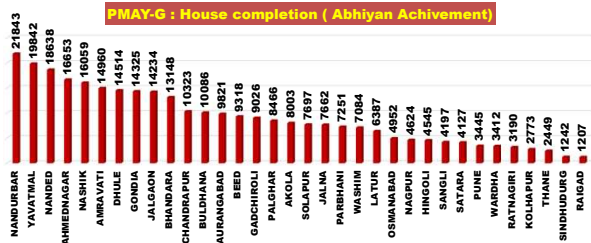
पहिला हप्ता मिळाल्यानंतर १२ महिने उलटूनही अपूर्ण घरकुले

पहिला हप्ता मिळाल्यानंतर १८ महिने उलटूनही अपूर्ण घरकुले

पहिला हप्ता मिळाल्यानंतर १० दिवसानंतरही दुसरा हप्ता न मिळालेली घरकुले

दुसरा हप्ता मिळाल्यानंतर १० दिवसानंतरही तिसरा हप्ता न मिळालेली घरकुले

तिसरा हप्ता मिळाल्यानंतर १० दिवसानंतरही अपूर्ण घरांची संख्या



राज्य व्यवस्थापन कक्ष- ग्रामीण गृहनिर्माण

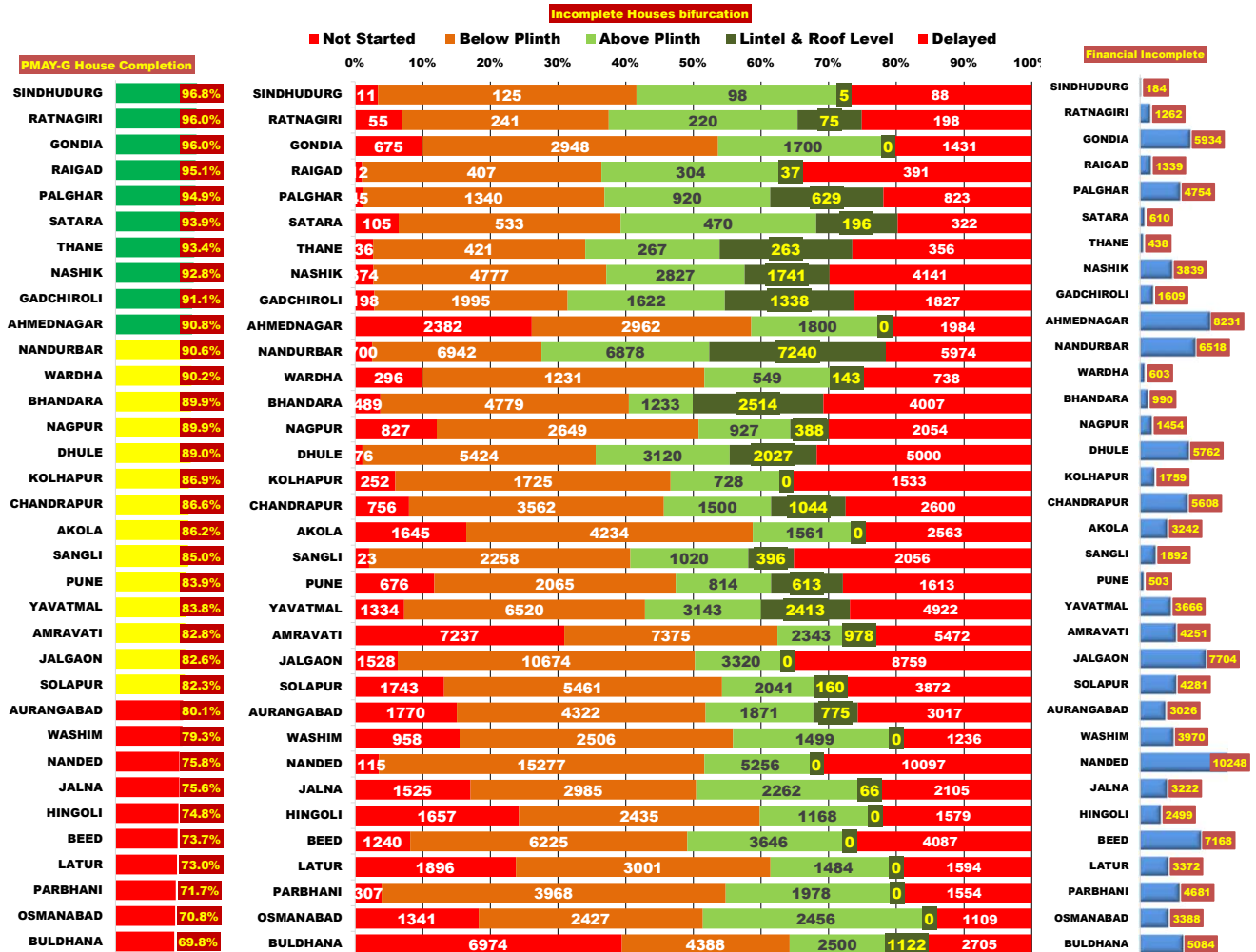
४ था मजला, दक्षिण कक्ष, सिडको भवन, सीबीडी बेलापूर, नवी मुंबई - ४०० ६१४.

प्रधानमंत्री आवास योजना - ग्रामीण : भूमिहीन लाभार्थी अहवाल

Sr. No.	District	Google Sheet Report			AwaasSoft Report			
		Total Landless	Provided land	Remaining	Landless beneficiaries tagged in AwaasSoft	Landless beneficiaries provided land	Remaining Landless	Remaining Tag (provided land)
1	DHULE	18	18	0	19	19	0	-1
2	GADCHIROLI	9	9	0	9	9	0	0
3	GONDIA	2450	2450	0	2452	2324	128	126
4	KOLHAPUR	257	257	0	244	228	16	29
5	NANDURBAR	0	0	0	0	0	0	0
6	PALGHAR	11	11	0	11	11	0	0
7	RAIGAD	6	6	0	6	6	0	0
8	RATNAGIRI	23	23	0	23	23	0	0
9	SINDHUDURG	420	420	0	416	416	0	4
10	THANE	110	81	29	116	60	56	21
11	NANDED	354	322	32	361	263	98	59
12	SATARA	787	712	75	797	616	181	96
13	BEED	212	125	87	354	66	288	59
14	SANGLI	310	216	94	302	139	163	77
15	NASHIK	1680	1513	167	1677	1422	255	91
16	WARDHA	2107	1912	195	2228	1907	321	5
17	PARBHANI	307	63	244	289	54	235	9
18	BHANDARA	4791	4408	383	4815	4492	323	-84
19	PUNE	2057	1640	417	2051	866	1185	774
20	CHANDRAPUR	2391	1938	453	2472	1766	706	172
21	NAGPUR	4411	3845	566	4391	3580	811	265
22	WASHIM	2577	1791	786	2611	1481	1130	310
23	HINGOLI	1713	796	917	1713	466	1247	330
24	JALNA	1359	406	953	1373	85	1288	321
25	LATUR	2178	1194	984	2257	821	1436	373
26	OSMANABAD	2085	1075	1010	2060	102	1958	973
27	JALGAON	22530	21460	1070	22378	20720	1658	740
28	YAVATMAL	3014	1909	1105	3159	1921	1238	-12
29	AKOLA	6584	5382	1202	6587	5386	1201	-4
30	AURANGABAD	3266	1700	1566	3155	1805	1350	-105
31	SOLAPUR	5818	4124	1694	5430	3952	1478	172
32	AHMEDNAGAR	7545	5266	2279	7687	5136	2551	130
33	BULDHANA	15254	9712	5542	15675	9591	6084	121
34	AMRAVATI	20602	13802	6800	20233	13649	6584	153
	Total	117236	88586	28650	117351	83382	33969	5410

प्रधानमंत्री आवास योजना ग्रामीण - पूर्ण घरकूले

Sr. No.	Division	Sanction	18.10.2023	19.10.2023	Daily Achivement	Remaining	Completed & verified	Remaining verified
1	AURANGABAD DIV.	234249	175816	176135	319	58114	167711	8424
2	PUNE DIV.	117064	99528	99661	133	17403	95831	3830
3	NAGPUR DIV.	287146	262907	262986	79	24160	254673	8313
4	AMRAVATI DIV.	267306	217071	217132	61	50174	209180	7952
5	NASHIK DIV.	410628	366760	366817	57	43811	346719	20098
6	KONKAN DIV.	69419	65946	65962	16	3457	63908	2054
Total		1385812	1188028	1188693	665	197119	1138022	50671



प्रधानमंत्री आवास योजना ग्रामीण - पूर्ण घरकूले

Sr. No.	District	Sanction	18.10.2023	19.10.2023	Daily Achivement	Remaining	Completed & verified	Remaining verified
1	NANDED	68535	51773	51948	175	16587	50129	1819
2	SOLAPUR	45691	37535	37605	70	8086	36286	1319
3	SANGLI	20773	17601	17664	63	3109	16976	688
4	JALNA	24021	18122	18168	46	5853	17183	985
5	GADCHIROLI	31610	28756	28793	37	2817	26457	2336
6	BHANDARA	63552	57127	57160	33	6392	54537	2623
7	LATUR	20368	14829	14861	32	5507	14440	421
8	AMRAVATI	92500	76559	76585	26	15915	74567	2018
9	HINGOLI	18052	13479	13503	24	4549	13035	468
10	BEED	34661	25528	25546	18	9115	24051	1495
11	YAVATMAL	63540	53232	53250	18	10290	50130	3120
12	NASHIK	89280	82833	82850	17	6430	79561	3289
13	NANDURBAR	118738	107557	107573	16	11165	96978	10595
14	PARBHANI	18735	13408	13424	16	5311	12941	483
15	BULDHANA	44561	31092	31107	15	13454	29577	1530
16	DHULE	64625	57495	57509	14	7116	53878	3631
17	PALGHAR	35184	33385	33397	12	1787	32250	1147
18	JALGAON	77688	64144	64152	8	13536	62354	1798
19	AURANGABAD	36139	28946	28953	7	7186	27401	1552
20	CHANDRAPUR	42345	36657	36662	5	5683	35483	1179
21	GONDIA	95769	91899	91903	4	3866	91336	567
22	THANE	9570	8931	8935	4	635	8583	352
23	AHMEDNAGAR	60297	54731	54733	2	5564	53948	785
24	AKOLA	47680	41098	41100	2	6580	40349	751
25	OSMANABAD	13738	9731	9732	1	4006	8531	1201
26	KOLHAPUR	17069	14835	14835	0	2234	14510	325
27	NAGPUR	36184	32517	32517	0	3667	31393	1124
28	PUNE	19145	16055	16055	0	3090	14977	1078
29	RAIGAD	9801	9317	9317	0	484	9041	276
30	RATNAGIRI	9781	9394	9394	0	387	9190	204
31	SATARA	14386	13502	13502	0	884	13082	420
32	SINDHUDURG	5083	4919	4919	0	164	4844	75
33	WARDHA	17686	15951	15951	0	1735	15467	484
34	WASHIM	19025	15090	15090	0	3935	14557	533
Total		1385812	1188028	1188693	665	197119	1138022	50671

राज्यपुरस्कृत आवास योजना ग्रामीण - मंजूरी

Sr. No.	Division	Target	18.10.2023	19.10.2023	Daily Achivement	Sanction %	Remaining	Sanction State Rank
1	AMRAVATI DIV.	157836	106234	106335	101	67.4%	51501	4
2	NAGPUR DIV.	164085	115770	115798	28	70.6%	48287	3
3	NASHIK DIV.	207158	123756	123781	25	59.8%	83377	5
4	AURANGABAD DIV.	273260	183207	183231	25	67.1%	90029	6
5	KONKAN DIV.	44680	35780	35787	7	80.1%	8893	1
6	PUNE DIV.	79408	67107	67108	1	84.5%	12300	2
	Total	926427	631854	632040	187	68.2%	294387	

Sr. No.	District	Target	18.10.2023	19.10.2023	Daily Achivement	Sanction %	Remaining	Sanction State Rank
1	AKOLA	34781	20281	20382	101	58.6%	14399	29
2	JALNA	41057	20930	20955	25	51.0%	20102	32
3	NANDURBAR	51420	17161	17185	24	33.4%	34235	34
4	CHANDRAPUR	54555	36243	36264	21	66.5%	18291	31
5	NAGPUR	33291	19025	19032	7	57.2%	14259	28
6	RATNAGIRI	7197	6693	6697	4	93.1%	500	3
7	RAIGAD	10569	8997	9000	3	85.2%	1569	6
8	JALGAON	34417	25793	25794	1	74.9%	8623	20
9	PUNE	17336	13820	13821	1	79.7%	3515	9
10	AHMEDNAGAR	39938	34895	34895	0	87.4%	5043	14
11	AMRAVATI	36242	22841	22841	0	63.0%	13401	27
12	AURANGABAD	36954	25709	25709	0	69.6%	11245	25
13	BEED	33057	26174	26174	0	79.2%	6883	18
14	BHANDARA	22211	16833	16833	0	75.8%	5378	16
15	BULDHANA	28967	20960	20960	0	72.4%	8007	19
16	DHULE	31453	20308	20308	0	64.6%	11145	24
17	GADCHIROLI	20609	16325	16325	0	79.2%	4284	10
18	GONDIA	18712	13877	13877	0	74.2%	4835	13
19	HINGOLI	38798	23511	23511	0	60.6%	15287	30
20	KOLHAPUR	16830	14656	14656	0	87.1%	2174	7
21	NANDED	34410	22398	22398	0	65.1%	12012	26
22	NASHIK	49930	25599	25599	0	51.3%	24331	33
23	OSMANABAD	24177	18740	18740	0	77.5%	5437	17
24	PALGHAR	16073	11748	11748	0	73.1%	4325	11
25	PARBHANI	29060	18908	18908	0	65.1%	10152	22
26	SANGLI	10132	8604	8604	0	84.9%	1528	5
27	SATARA	11532	11532	11532	0	100.0%	0	1
28	SINDHUDURG	2267	2110	2110	0	93.1%	157	2
29	SOLAPUR	23578	18495	18495	0	78.4%	5083	15
30	THANE	8574	6232	6232	0	72.7%	2342	8
31	WARDHA	14707	13467	13467	0	91.6%	1240	4
32	WASHIM	15866	11304	11304	0	71.2%	4562	12
33	YAVATMAL	41980	30848	30848	0	73.5%	11132	23
34	LATUR	35747	26837	26836	-1	75.1%	8911	21
	Total	926427	631854	632040	187	68.2%	294387	

राज्यपुरस्कृत आवास योजना ग्रामीण - प्रलंबीत मंजूरी

Sr. No.	Division	रमाई आवास योजना	शबरी आवास योजना	आदीम आवास योजना	पारधी आवास योजना	य.च.मु.व योजना	पुण्यश्लोक अहिल्यादेवी होळकर धरकूल योजना	एकूण
1	KONKAN DIV.	1463	7380	25	3	22	0	8893
2	PUNE DIV.	9132	2929	4	55	20	160	12300
3	NAGPUR DIV.	27072	19673	82	2	1442	16	48287
4	AMRAVATI DIV.	31602	18906	136	9	803	45	51501
5	NASHIK DIV.	21439	61830	61	18	0	29	83377
6	AURANGABAD DIV.	60151	26258	238	26	2470	886	90029
	Total	150859	136976	546	113	4757	1136	294387

Sr. No.	District	रमाई आवास योजना	शबरी आवास योजना	आदीम आवास योजना	पारधी आवास योजना	य.च.मु.व योजना	पुण्यश्लोक अहिल्यादेवी होळकर धरकूल योजना	एकूण
1	SATARA	0	0	0	0	0	0	0
2	SINDHUDURG	127	14	16	0	0	0	157
3	RATNAGIRI	393	84	0	1	22	0	500
4	WARDHA	516	722	2	0	0	0	1240
5	SANGLI	1486	30	0	12	0	0	1528
6	RAIGAD	523	1044	0	2	0	0	1569
7	KOLHAPUR	1979	35	0	0	0	160	2174
8	THANE	321	2015	6	0	0	0	2342
9	PUNE	854	2623	4	14	20	0	3515
10	GADCHIROLI	1075	3183	26	0	0	0	4284
11	PALGHAR	99	4223	3	0	0	0	4325
12	WASHIM	3308	1216	0	0	0	38	4562
13	GONDIA	3245	1575	0	0	0	15	4835
14	AHMEDNAGAR	2655	2388	0	0	0	0	5043
15	SOLAPUR	4813	241	0	29	0	0	5083
16	BHANDARA	3870	1445	0	0	62	1	5378
17	OSMANABAD	3696	194	0	0	1547	0	5437
18	BEED	5579	1298	0	6	0	0	6883
19	BULDHANA	5765	2235	0	0	0	7	8007
20	JALGAON	3567	5025	0	2	0	29	8623
21	LATUR	7127	933	0	4	14	833	8911
22	PARBHANI	7664	2244	0	0	196	48	10152
23	YAVATMAL	5756	4599	136	1	640	0	11132
24	DHULE	3859	7286	0	0	0	0	11145
25	AURANGABAD	7149	4090	0	6	0	0	11245
26	NANDED	5155	6611	238	8	0	0	12012
27	AMRAVATI	5230	8001	0	7	163	0	13401
28	NAGPUR	12086	2169	0	0	4	0	14259
29	AKOLA	11543	2855	0	1	0	0	14399
30	HINGOLI	6821	8466	0	0	0	0	15287
31	CHANDRAPUR	6280	10579	54	2	1376	0	18291
32	JALNA	16960	2422	0	2	713	5	20102
33	NASHIK	10412	13852	61	6	0	0	24331
34	NANDURBAR	946	33279	0	10	0	0	34235
	Total	150859	136976	546	113	4757	1136	294387

राज्यपुरस्कृत आवास योजना ग्रामीण - पूर्ण घरकूले

Sr. No.	Division	Sanction	18.10.2023	19.10.2023	Daily Achivement	Completion %	Remaining	To be Completed in Per Day till 30.11.23
1	AURANGABAD DIV.	183231	122156	122406	250	66.8%	60825	1448
2	NAGPUR DIV.	115798	76191	76255	64	65.9%	39543	942
3	AMRAVATI DIV.	106335	75451	75499	48	71.0%	30836	734
4	KONKAN DIV.	35787	26634	26676	42	74.5%	9111	217
5	NASHIK DIV.	123781	94772	94806	34	76.6%	28975	690
6	PUNE DIV.	67108	54569	54602	33	81.4%	12506	298
	Total	632040	449773	450244	471	71.2%	181796	4328

Sr. No.	District	Sanction	18.10.2023	19.10.2023	Daily Achivement	Completion %	Remaining	To be Completed in Per Day till 30.11.23
1	NANDED	22398	14159	14267	108	63.7%	8131	194
2	HINGOLI	23511	11696	11739	43	49.9%	11772	280
3	PALGHAR	11748	8622	8655	33	73.7%	3093	74
4	JALNA	20955	13519	13550	31	64.7%	7405	176
5	GONDIA	13877	11232	11258	26	81.1%	2619	62
6	BEED	26174	17876	17899	23	68.4%	8275	197
7	LATUR	26836	20989	21012	23	78.3%	5824	139
8	AURANGABAD	25709	17874	17894	20	69.6%	7815	186
9	CHANDRAPUR	36264	20360	20380	20	56.2%	15884	378
10	AMRAVATI	22841	16091	16110	19	70.5%	6731	160
11	BULDHANA	20960	15448	15463	15	73.8%	5497	131
12	PUNE	13821	10560	10572	12	76.5%	3249	77
13	DHULE	20308	14356	14367	11	70.7%	5941	141
14	YAVATMAL	30848	20636	20647	11	66.9%	10201	243
15	NASHIK	25599	19670	19679	9	76.9%	5920	141
16	SOLAPUR	18495	15665	15674	9	84.7%	2821	67
17	GADCHIROLI	16325	12051	12059	8	73.9%	4266	102
18	JALGAON	25794	19189	19197	8	74.4%	6597	157
19	SANGLI	8604	7307	7315	8	85.0%	1289	31
20	NAGPUR	19032	9804	9810	6	51.5%	9222	220
21	RAIGAD	9000	5398	5403	5	60.0%	3597	86
22	AHMEDNAGAR	34895	30264	30268	4	86.7%	4627	110
23	BHANDARA	16833	13043	13047	4	77.5%	3786	90
24	SATARA	11532	9960	9964	4	86.4%	1568	37
25	THANE	6232	4303	4307	4	69.1%	1925	46
26	AKOLA	20382	14838	14841	3	72.8%	5541	132
27	NANDURBAR	17185	11293	11295	2	65.7%	5890	140
28	OSMANABAD	18740	11523	11524	1	61.5%	7216	172
29	PARBHANI	18908	14520	14521	1	76.8%	4387	104
30	KOLHAPUR	14656	11077	11077	0	75.6%	3579	85
31	RATNAGIRI	6697	6286	6286	0	93.9%	411	10
32	SINDHUDURG	2110	2025	2025	0	96.0%	85	2
33	WARDHA	13467	9701	9701	0	72.0%	3766	90
34	WASHIM	11304	8438	8438	0	74.6%	2866	68
	Total	632040	449773	450244	471	71.2%	181796	4328

राज्य योजना अपूर्ण घरकुले

Sr. No.	Division	रमाई आवास योजना	शबरी आवास योजना	आदीम आवास योजना	पारधी आवास योजना	व.च.मु.व योजना	पुण्यश्लोक अहिल्यादेवी होळकर घरकुल योजना	एकूण
1	KONKAN DIV.	981	7698	412	0	8	12	9111
2	PUNE DIV.	10412	1572	56	55	53	358	12506
3	NASHIK DIV.	11100	17445	25	120	122	163	28975
4	AMRAVATI DIV.	15395	11446	2112	185	1618	80	30836
5	NAGPUR DIV.	10902	22671	789	21	5139	21	39543
6	AURANGABAD DIV.	48908	9568	42	61	1946	300	60825
	Total	97698	70400	3436	442	8886	934	181796

Sr. No.	District	रमाई आवास योजना	शबरी आवास योजना	आदीम आवास योजना	पारधी आवास योजना	व.च.मु.व योजना	पुण्यश्लोक अहिल्यादेवी होळकर घरकुल योजना	एकूण
1	SINDHUDURG	84	1	0	0	0	0	85
2	RATNAGIRI	379	20	4	0	8	0	411
3	AHMEDNAGAR	2508	2083	0	16	20	0	4627
4	SATARA	1513	30	0	0	25	0	1568
5	SANGLI	1279	7	0	3	0	0	1289
6	SOLAPUR	2731	71	0	8	11	0	2821
7	GONDIA	1265	1354	0	0	0	0	2619
8	LATUR	5654	117	0	0	53	0	5824
9	BHANDARA	1451	1114	0	0	1200	21	3786
10	NASHIK	2416	3453	25	26	0	0	5920
11	PARBHANI	2966	975	0	0	244	202	4387
12	PUNE	1697	1452	56	44	0	0	3249
13	KOLHAPUR	3192	12	0	0	17	358	3579
14	WASHIM	1949	914	0	2	0	1	2866
15	JALGAON	3134	3235	0	65	0	163	6597
16	GADCHIROLI	1300	2688	278	0	0	0	4266
17	BULDHANA	4421	980	0	17	0	79	5497
18	PALGHAR	65	2925	103	0	0	0	3093
19	AKOLA	3731	1784	0	26	0	0	5541
20	WARDHA	1478	2045	242	1	0	0	3766
21	DHULE	2111	3715	0	13	102	0	5941
22	AMRAVATI	3146	3444	0	28	113	0	6731
23	AURANGABAD	6486	1323	0	6	0	0	7815
24	THANE	237	1517	171	0	0	0	1925
25	BEED	7839	428	0	8	0	0	8275
26	YAVATMAL	2148	4324	2112	112	1505	0	10201
27	NANDURBAR	931	4959	0	0	0	0	5890
28	JALNA	5730	73	0	6	1498	98	7405
29	NANDED	7677	412	42	0	0	0	8131
30	OSMANABAD	6879	145	0	41	151	0	7216
31	RAIGAD	216	3235	134	0	0	12	3597
32	CHANDRAPUR	4620	7047	269	14	3934	0	15884
33	NAGPUR	788	8423	0	6	5	0	9222
34	HINGOLI	5677	6095	0	0	0	0	11772
	Total	97698	70400	3436	442	8886	934	181796

प्रधानमंत्री आवास योजना ग्रामीण - हप्ते वितरण

Sr. No.	Division	1st Installment (Daily Achivement)	1st Installment Remaining	2nd Installment (Daily Achivement)	2nd Installment Remaining	3rd Installment (Daily Achivement)	3rd Installment Remaining
1	NASHIK DIV.	0	5160	0	30779	0	17945
2	AMRAVATI DIV.	0	18148	0	25023	0	11046
3	AURANGABAD DIV.	0	10851	0	40640	0	20121
4	NAGPUR DIV.	0	3241	0	17164	0	7531
5	KONKAN DIV.	0	159	0	2534	0	1809
6	PUNE DIV.	0	2899	0	12042	0	5073
	Total	0	40458	0	128182	0	63525

Sr. No.	District	1st Installment (Daily Achivement)	1st Installment Remaining	2nd Installment (Daily Achivement)	2nd Installment Remaining	3rd Installment (Daily Achivement)	3rd Installment Remaining
1	AHMEDNAGAR	0	2382	0	2962	0	1800
2	AKOLA	0	1645	0	4234	0	1561
3	AMRAVATI	0	7237	0	7375	0	2343
4	AURANGABAD	0	1770	0	4322	0	1871
5	BEED	0	1240	0	6225	0	3646
6	BHANDARA	0	489	0	4779	0	1233
7	BULDHANA	0	6974	0	4388	0	2500
8	CHANDRAPUR	0	756	0	3562	0	1500
9	DHULE	0	176	0	5424	0	3120
10	GADCHIROLI	0	198	0	1995	0	1622
11	GONDIA	0	675	0	2948	0	1700
12	HINGOLI	0	1657	0	2435	0	1168
13	JALGAON	0	1528	0	10674	0	3320
14	JALNA	0	1525	0	2985	0	2262
15	KOLHAPUR	0	252	0	1725	0	728
16	LATUR	0	1896	0	3001	0	1484
17	NAGPUR	0	827	0	2649	0	927
18	NANDED	0	1115	0	15277	0	5256
19	NANDURBAR	0	700	0	6942	0	6878
20	NASHIK	0	374	0	4777	0	2827
21	OSMANABAD	0	1341	0	2427	0	2456
22	PALGHAR	0	45	0	1340	0	920
23	PARBHANI	0	307	0	3968	0	1978
24	PUNE	0	676	0	2065	0	814
25	RAIGAD	0	12	0	407	0	304
26	RATNAGIRI	0	55	0	241	0	220
27	SANGLI	0	123	0	2258	0	1020
28	SATARA	0	105	0	533	0	470
29	SINDHUDURG	0	11	0	125	0	98
30	SOLAPUR	0	1743	0	5461	0	2041
31	THANE	0	36	0	421	0	267
32	WARDHA	0	296	0	1231	0	549
33	WASHIM	0	958	0	2506	0	1499
34	YAVATMAL	0	1334	0	6520	0	3143
	Total	0	40458	0	128182	0	63525

राज्यपुरस्कृत आवास योजना ग्रामीण - हप्ते वितरण

Sr. No.	Division	1st Installment (Daily Achivement)	1st Installment Remaining	2nd Installment (Daily Achivement)	2nd Installment Remaining	3rd Installment (Daily Achivement)	3rd Installment Remaining
1	NASHIK DIV.	0	5349	-2	12393	0	5764
2	AMRAVATI DIV.	0	4710	0	16324	0	4964
3	AURANGABAD DIV.	0	13478	0	29773	0	12467
4	NAGPUR DIV.	0	9714	0	21003	0	4082
5	KONKAN DIV.	0	2697	0	3428	0	1252
6	PUNE DIV.	0	4079	0	4786	0	1807
	Total	0	40027	-2	87707	0	30336

Sr. No.	District	1st Installment (Daily Achivement)	1st Installment Remaining	2nd Installment (Daily Achivement)	2nd Installment Remaining	3rd Installment (Daily Achivement)	3rd Installment Remaining
1	AKOLA	0	601	0	3627	0	1001
2	AMRAVATI	0	969	0	3912	0	923
3	AURANGABAD	0	1685	0	3103	0	1527
4	BEED	0	1054	0	3613	0	2568
5	BHANDARA	0	466	0	2057	0	350
6	BULDHANA	0	789	0	1807	0	980
7	CHANDRAPUR	0	2506	0	10054	0	1589
8	DHULE	0	256	0	2772	0	1410
9	GADCHIROLI	0	644	0	1687	0	992
10	GONDIA	0	417	0	1282	0	517
11	HINGOLI	0	2743	0	6635	0	1652
12	JALGAON	0	690	0	3434	0	1447
13	JALNA	0	2204	0	2245	0	1689
14	KOLHAPUR	0	2239	0	931	0	242
15	LATUR	0	907	0	2625	0	1441
16	NAGPUR	0	3913	0	4488	0	382
17	NANDED	0	1963	0	5204	0	1474
18	NANDURBAR	0	2850	0	919	0	790
19	NASHIK	0	1268	0	2516	0	909
20	OSMANABAD	0	2204	0	3647	0	1208
21	PALGHAR	0	68	0	1594	0	564
22	PARBHANI	0	718	0	2701	0	908
23	PUNE	0	871	0	1162	0	466
24	RAIGAD	0	1587	0	1120	0	455
25	RATNAGIRI	0	50	0	111	0	75
26	SANGLI	0	221	0	576	0	255
27	SINDHUDURG	0	2	0	53	0	13
28	SOLAPUR	0	536	0	1281	0	545
29	THANE	0	990	0	550	0	145
30	WARDHA	0	1768	0	1435	0	252
31	WASHIM	0	598	0	1513	0	608
32	YAVATMAL	0	1753	0	5465	0	1452
33	SATARA	-1	212	0	836	0	299
34	AHMEDNAGAR	-2	285	-2	2752	0	1208
	Total	0	40027	0	87707	0	30336

राज्य योजना: पहिला हप्ता प्रलंबीत

Sr. No.	Division	रमाई आवास योजना	शबरी आवास योजना	आदीम आवास योजना	पारधी आवास योजना	य.च.मु.व योजना	पुण्यश्लोक अहिल्यादेवी होळकर घरकुल योजना	एकूण
1	KONKAN DIV.	112	2558	27	0	0	0	2697
2	PUNE DIV.	3242	723	7	15	16	76	4079
3	NASHIK DIV.	525	4741	0	6	37	40	5349
4	AMRAVATI DIV.	1227	2123	171	18	1169	2	4710
5	NAGPUR DIV.	1412	6676	193	2	1430	1	9714
6	AURANGABAD DIV.	9235	2366	13	21	1637	206	13478
	Total	15753	19187	411	62	4289	325	40027

Sr. No.	District	रमाई आवास योजना	शबरी आवास योजना	आदीम आवास योजना	पारधी आवास योजना	य.च.मु.व योजना	पुण्यश्लोक अहिल्यादेवी होळकर घरकुल योजना	एकूण
1	SINDHUDURG	2	0	0	0	0	0	2
2	RATNAGIRI	49	1	0	0	0	0	50
3	PALGHAR	2	63	3	0	0	0	68
4	SATARA	202	5	0	0	5	0	212
5	SANGLI	217	4	0	0	0	0	221
6	DHULE	46	193	0	0	17	0	256
7	AHMEDNAGAR	129	134	0	2	20	0	285
8	GONDIA	198	219	0	0	0	0	417
9	BHANDARA	244	92	0	0	129	1	466
10	SOLAPUR	519	7	0	1	9	0	536
11	WASHIM	373	225	0	0	0	0	598
12	AKOLA	284	316	0	1	0	0	601
13	GADCHIROLI	150	473	21	0	0	0	644
14	JALGAON	259	387	0	4	0	40	690
15	PARBHANI	191	200	0	0	125	202	718
16	BULDHANA	257	530	0	0	0	2	789
17	PUNE	144	706	7	14	0	0	871
18	LATUR	838	16	0	0	53	0	907
19	AMRAVATI	308	640	0	3	18	0	969
20	THANE	26	948	16	0	0	0	990
21	BEED	923	125	0	6	0	0	1054
22	NASHIK	76	1192	0	0	0	0	1268
23	RAIGAD	33	1546	8	0	0	0	1587
24	AURANGABAD	1223	459	0	3	0	0	1685
25	YAVATMAL	5	412	171	14	1151	0	1753
26	WARDHA	433	1196	139	0	0	0	1768
27	NANDED	1848	102	13	0	0	0	1963
28	JALNA	772	9	0	1	1418	4	2204
29	OSMANABAD	2120	32	0	11	41	0	2204
30	KOLHAPUR	2160	1	0	0	2	76	2239
31	CHANDRAPUR	311	860	33	1	1301	0	2506
32	HINGOLI	1320	1423	0	0	0	0	2743
33	NANDURBAR	15	2835	0	0	0	0	2850
34	NAGPUR	76	3836	0	1	0	0	3913
	Total	15753	19187	411	62	4289	325	40027